



# AJ Networks Company Introduction CONTENTS

As much as needed, Where needed  
Smart Rental Solutions Provider

## 01

### Company Profile

Company Overview  
회사 소개  
글로벌 네트워크  
24년 4분기 요약  
경영 성과

## 02

### Business Highlights

B&T 솔루션 사업  
로지스 사업  
산업안전장비 사업  
금융비용 지속절감  
비주력 자회사 구조조정 실시

## 03

### Appendix

요약 재무제표  
배당 정책 및 자사주 현황

## DISCLAIMER

본 자료는 정보제공을 목적으로 AJ네트웍스(주)에 의해 작성되었으며 임의의 반출, 복사 또는 타인에 대한 재배포는 엄격히 금지됨을 알려드리는 바입니다.  
본 자료에 기재된 전망, 예상, 추정, E(Estimate), 계획, 목표, 예정과 같은 단어와 이를 포함한 표현 등의 예측 정보는 자료 작성일을 기준으로 시장 상황과 회사의 경영 방향 등을 고려한 것으로 향후 시장 환경의 변화와 전략 수정 등에 따라 변경될 수 있으며, 별도의 고지 없이 변경될 수 있음을 양지하시기 바랍니다. 또한 본 자료는 본질적으로 불확실성을 내포하고 있는 바, 이러한 불확실성으로 인하여 실제 미래 실적은 기재되거나 암시된 내용과 차이가 발생할 수 있음을 유의하시기 바랍니다. 본 자료는 투자 판단을 위한 자료로 작성된 것이며, 당사는 이 자료의 활용으로 인해 발생하는 손실에 대하여 어떤 책임도 부담하지 않음을 알려드립니다.

# Company Profile

## Business Highlights

## Appendix

---

Company Overview

회사 소개

글로벌 네트워크

24년 4분기 요약

경영 성과

# 01

## 물류·건설 장비부터 스마트·무인화 기기까지, 국내 1위 B2B 렌탈 전문 기업

01



국내 종합 렌탈 **1위** 기업  
(렌탈 장비 보유대수 기준)

02



연결 기준 최근 3개년  
매출액 **CAGR 2%**  
영업이익 **CAGR 18%**

03



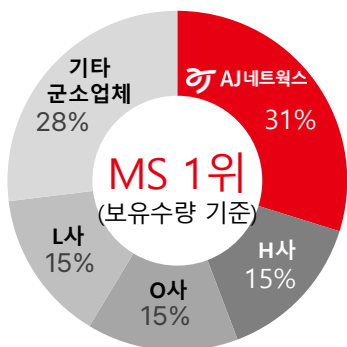
렌탈 자산 **7천7백억원** 규모

### AJ네트웍스



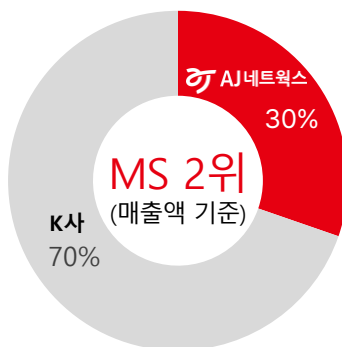
- 자산 운영 규모 7천억원 / 150,000 고객사
- 20여 년간 축적한 렌탈 자산운영 전문성
- 자체 사업부문을 영위하고 있는 AJ그룹
- 업계 최상위 시장 점유율을 기반한 글로벌 시장 경쟁력 강화

### B&T솔루션 사업부



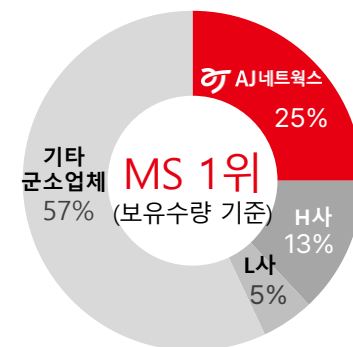
국내 IT 렌탈 **1위**  
(58만대)

### 로지스 사업부



국내 파렛트 렌탈 **2위**  
(1,600만장)

### 산업안전장비 사업부



국내 고소장비 렌탈 **1위**  
(AWP 12,700대, FL 11,400대)

## 새로운 편리함을 제공하며 건전한 성장을 추구하는 회사

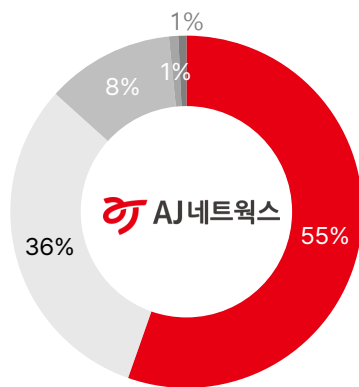
### ■ 일반 현황



회사명	AJ네트웍스(주)
대표이사	곽정호
설립일	2000년 2월 10일
자본금	468억 원
임직원 수	618명(2024년 12월)
주요제품	물류기기 및 파렛트, 컴퓨터 등 사무기기, 건설 기계장비 임대
주소	서울특별시 송파구 정의로 8길 9
홈페이지	www.ajnetworks.co.kr

### ■ 주주 현황

■ 최대 주주 등	55.26 %
■ 기타주주	35.27 %
■ 어센타제삼호사모투자	7.73 %
■ 자사주	1.11 %
■ 임원 및 우리사주조합	0.63 %



### ■ 주요 연혁

- 2024
  - 매일경제 주최 ESG경영 부문 3년 연속 수상
- 2022
  - 헝가리 법인 AJ Logis Value Hungary 설립
  - 폴란드 법인 AJ LogisValue Poland 설립
  - 물류 운송 사업 진출
- 2021
  - 취득자산 1조원 돌파
- 2020
  - 사우디아라비아 법인 AJ Rental Arabia 설립
- 2018
  - 미국 법인 AJ Rental, Inc. 설립
  - 평창 동계올림픽 공식 후원사 선정
- 2017
  - 고소장비 전문 렌탈법인 (주)AJ전국스카이 인수
- 2016
  - 렌탈 부문 'AJ RENTAL' 브랜드 출범, AJ 전시물 인수
  - 신사옥 이전(서울 송파구 정의로 8길 9 AJ빌딩)
- 2015
  - 유가증권(KOSPI) 상장
  - 지게차 렌탈 사업 시작
- 2014
  - 아시아게임 공식 후원사 선정
- 2013
  - 아주 LNF홀딩스와 합병, AJ네트웍스(주) 사명 변경
  - 고소장비 사우디아라비아 진출
- 2007
  - 아주그룹에서 AJ가족으로 계열 분리
  - 파렛트 렌탈 사업 시작
  - 베트남 법인 AJU Rental Vina 설립
- 2005
  - 고소장비 렌탈 사업 시작
- 2000
  - 아주렌탈(주) 사명 변경
  - 렌탈자산 500억 돌파
  - (주)이렌텍 설립



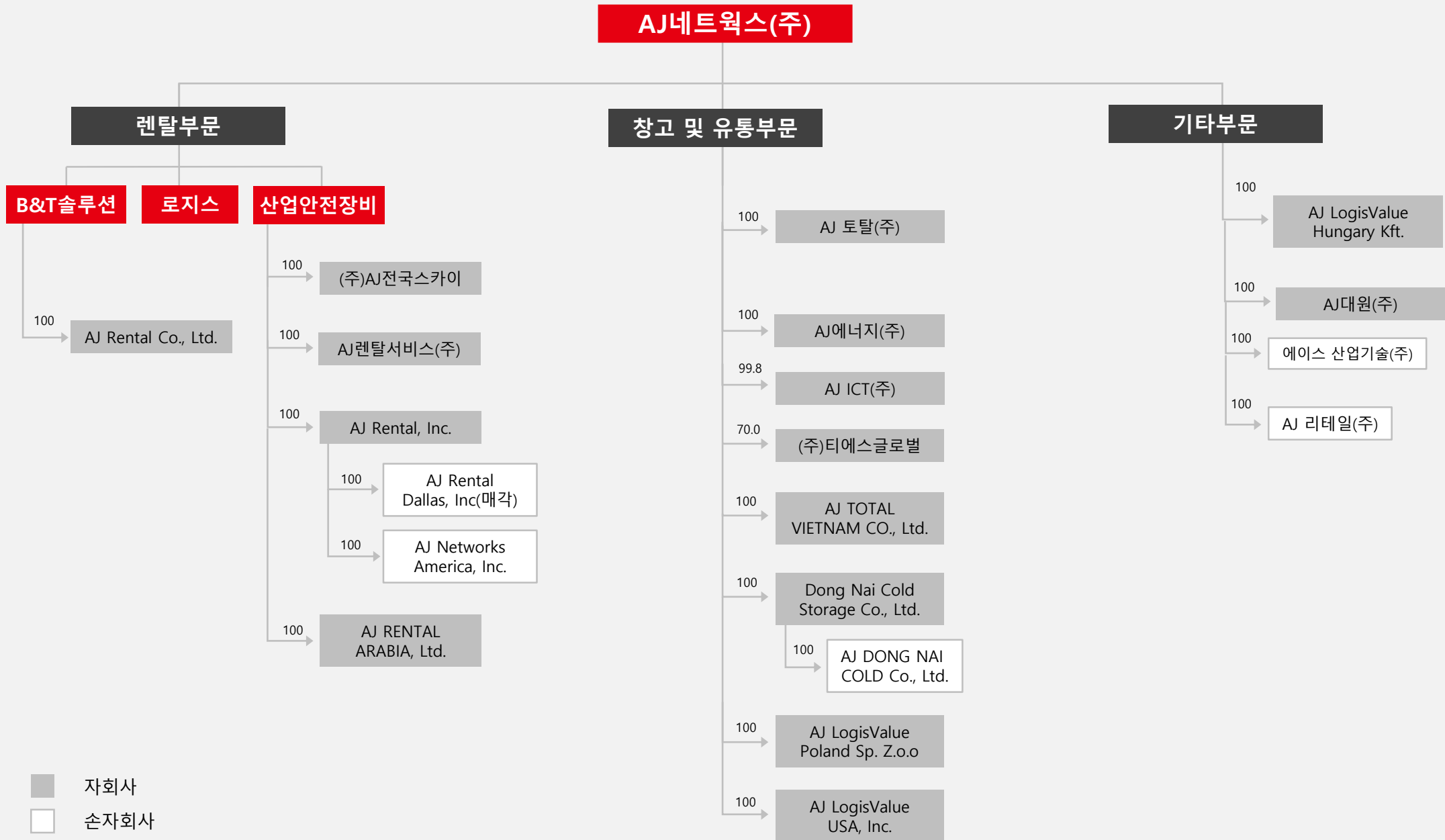
## 렌탈부문

		시장 점유	매출액 ('24년)	비 고
국내법인	B&T 부문	1위 (34%)	1,917억 원	약 320,000대
	로지스 부문	2위 (32%)	2,877억 원	약 1,400만 장
	산업장비 부문	1위 (19%)	1,248억 원	약 24,000대
해외 법인		• 동유럽(헝가리,폴란드), 미국(캘리포니아,텍사스,조지아) 법인 운영 중		

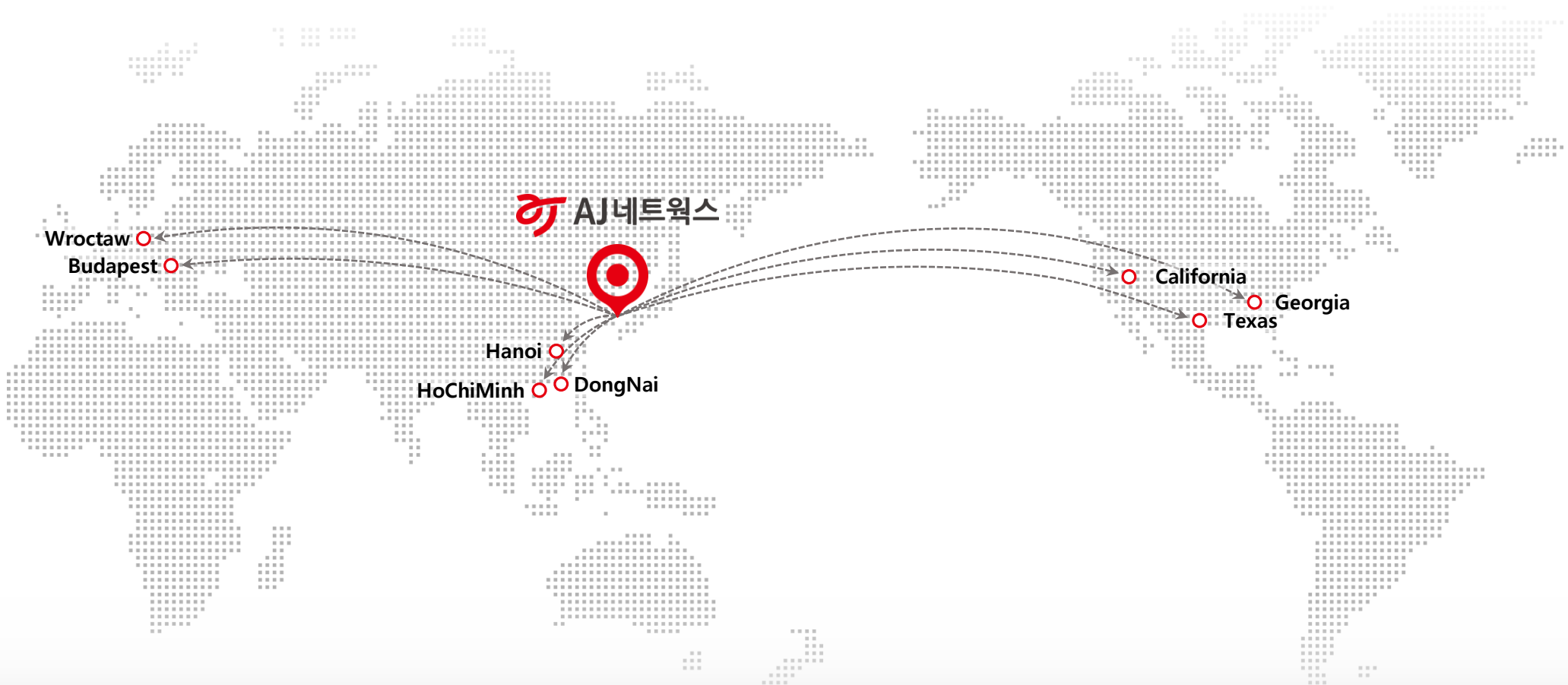


## 비렌탈부문

		주요 사업	매출액 ('24년)	비 고
국내법인	AJ에너지	유류유통 · 정보통신업	2,550억 원	직영 주유소 8개, 계열주유소 32개 운영 키오스크,VAN 시스템 유통
	AJ ICT	IT 아웃소싱 · H/W 유통 IT Contact 센터 운영	518억 원	Dell ENC Partner
	AJ대원	공동주택 관리 서비스	370억 원	대규모 레저단지 GC 관리 AI 시설관리 플랫폼
해외 법인		• 베트남(하노이,호치민,동나이) 글로벌 콜드체인 투자/운영 중		



## 글로벌 렌탈 시장 진출로 신성장동력 확보



## Poland·Hungary



- 물류기기 및 건설/산업 장비 렌탈
- 헝가리/폴란드 등 동유럽 2차 전기 생산 거점 대상 B2B 렌탈 서비스 확장
- Wroctaw 주기장 1개소

## Vietnam



- 물류기기/IT 솔루션
- 베트남 콜드체인 비즈니스 창고 운영
  - Hanoi 주기장 1개소, 냉동창고 1개소
  - HoChiMinh 냉동창고 2개소
  - DongNai 냉동창고 1개소

## USA



- 건설/산업 장비 렌탈 (1,000억 원 규모)
- California 주기장 6개소
- Texas / Georgia 주기장 각 1개소



## 연결부문 매출액 및 손익 현황

(단위 : 백만원)

매출 구분	2024.4Q	2024.3Q	전분기대비	2023.4Q	전년동기대비
렌탈부문	147,879	168,837	-12.4%	137,209	+7.8%
창고및유통부문	83,272	91,875	-9.4%	77,626	+7.3%
기타부문	9,022	-10,920	-	7,532	+19.8%
매출합계	240,172	249,792	-3.8%	222,367	+8.0%
영업이익	12,717	19,597	-35.1%	20,281	-37.3%
당기순이익	2,206	10,927	-79.8%	9,700	-77.3%

\* 기타부문- AJ 메인テナンス파트너스 24.3Q 매각에 따른 매출 감소

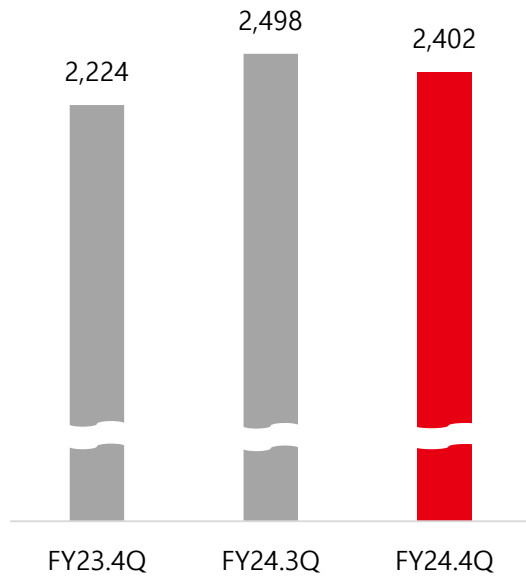
## 별도부문 매출액 및 손익 현황

(단위 : 백만원)

매출 구분	2024.4Q	2024.3Q	전분기대비	2023.4Q	전년동기대비
B&T솔루션	47,505	49,536	-4.1%	41,168	+15.4%
로지스	71,616	76,804	-6.7%	65,836	+8.8%
산업안전장비	31,964	30,040	+6.4%	29,827	+7.2%
기타부문	2,225	1,903	+16.9%	1,790	+24.3%
매출합계	153,310	158,283	-3.1%	138,622	+10.6%
영업이익	18,654	22,019	-15.3%	21,029	-11.3%
당기순이익	3,383	12,098	-72.0%	15,071	-77.5%

**매출액**

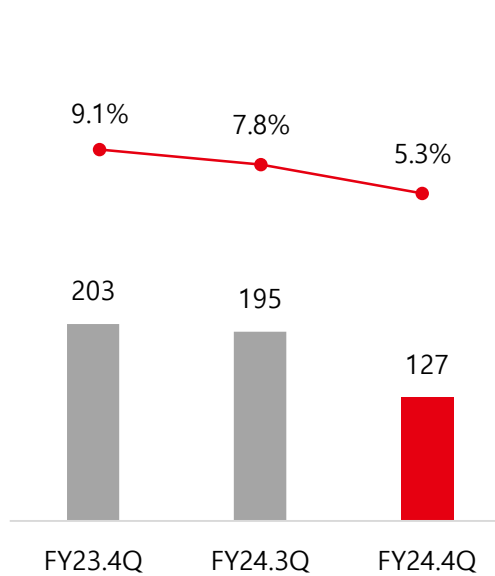
(단위 : 억원)



- 렌탈부문 – 고객 파트너십 강화를 통한 신규 고객 증대
- 창고 및 유통부문 – 유가상승 및 경기침체에도 불구하고 전년대비 매출 상승

**영업이익(률)**

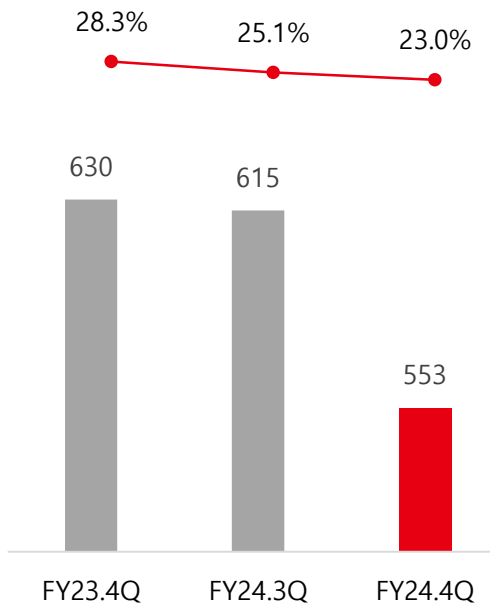
(단위 : 억원)



- 렌탈부문 – 인건비 및 판관비 증가로 인한 영업이익 하락
- 창고 및 유통부문 – 수익성 하락으로 인한 적자폭 지속

**EBITDA(마진율)**

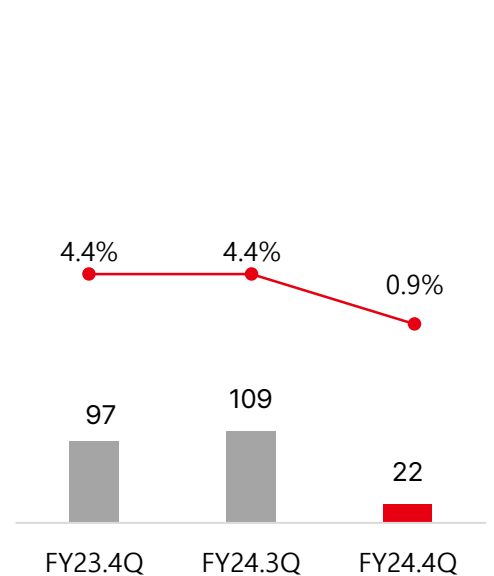
(단위 : 억원)



- 영업이익 하락에 따른 EBITDA 감소

**당기순이익(률)**

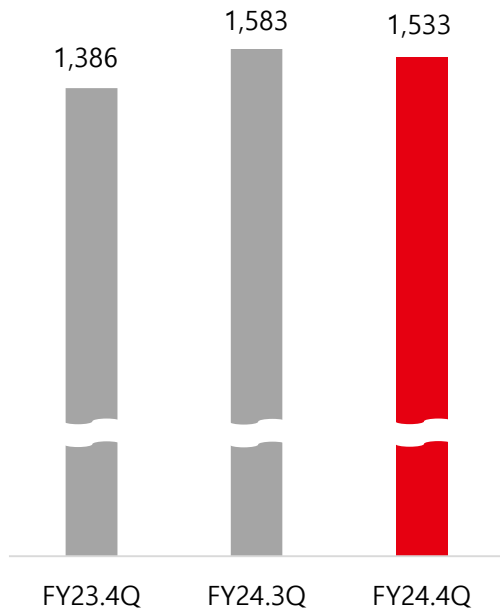
(단위 : 억원)



- 계열사 손익 영향으로 당기순이익 하락

**매출액**

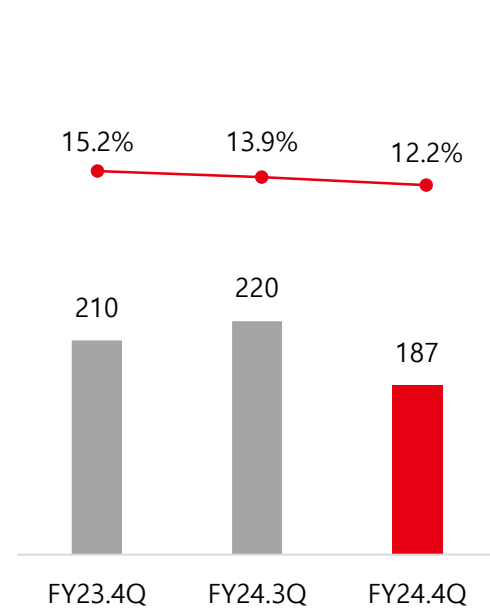
(단위 : 억원)



- 렌탈료 수익 및 유통매출 꾸준히 증가
- 대형거래처들과 재계약을 통한 안정적 매출기반 확보
- 대형/산업별 고객 전문성 확보 및 타겟고객 전략수립을 통한 비즈니스 파이 확장

**영업이익(률)**

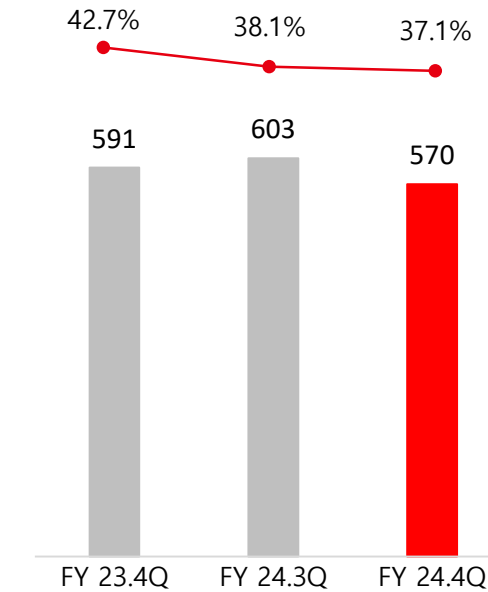
(단위 : 억원)



- 인건비 및 운반비등 판관비 비용 증가
- 차세대시스템 도입에 따른 무형자산 상각비 증가

**EBITDA(마진율)**

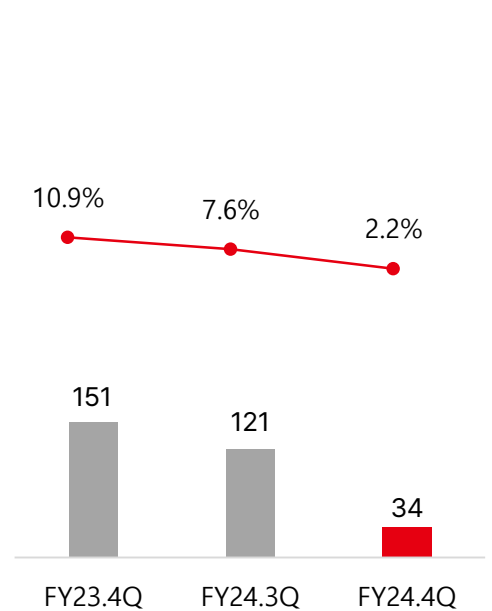
(단위 : 억원)



- 영업이익 하락에 따라 EBITDA 감소

**당기순이익(률)**

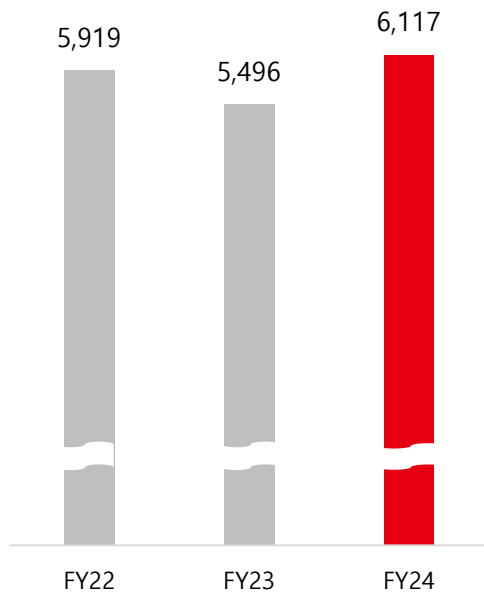
(단위 : 억원)



- 지분법 손실 반영으로 인한 당기순이익 하락

**매출액**

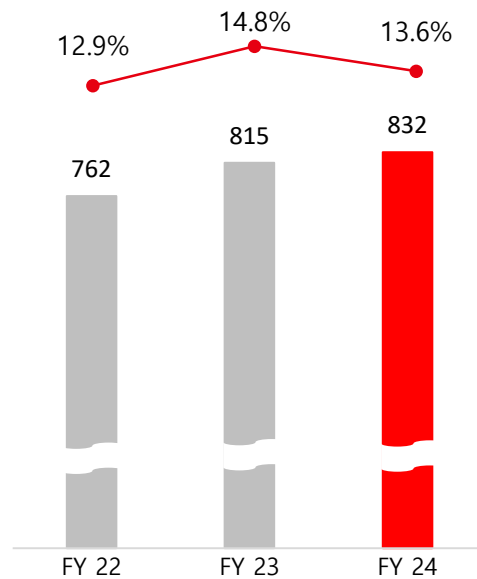
(단위 : 억원)



- 매출 YoY +11.3% 증가 및 전부문 매출 성장 달성
- 주요 거래처 재계약 및 대기업 신규업체 렌탈
- 농수산물 및 신규 비료시장 등 미개척 시장 공략

**영업이익(률)**

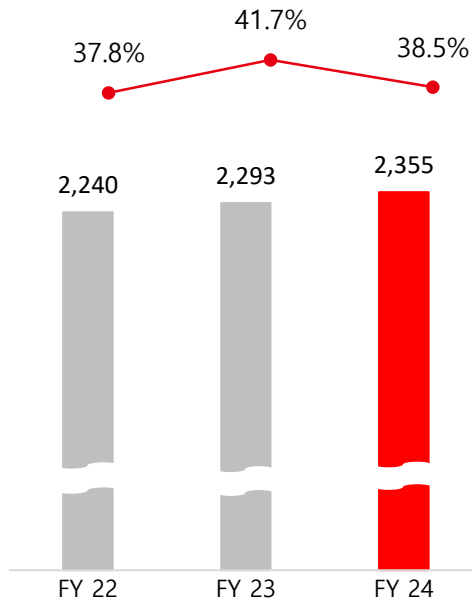
(단위 : 억원)



- 영업이익 YoY +2.0% 증가
- 거래처 확대에 의한 안정적인 렌탈매출 성장
- 차세대시스템 도입에 따른 비용 증가

**EBITDA(마진율)**

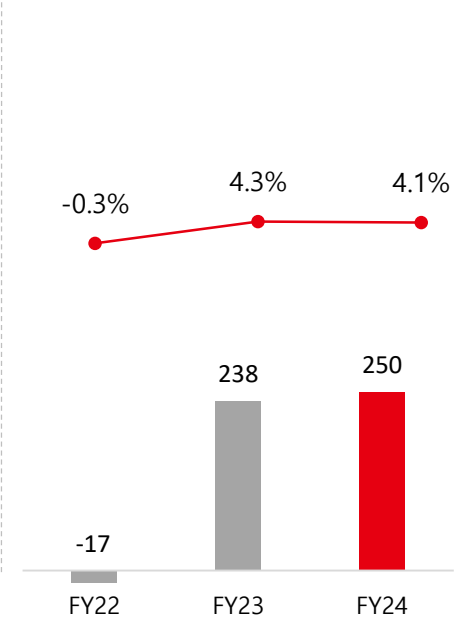
(단위 : 억원)



- 영업이익 증가에 따라 EBITDA 증가

**당기순이익(률)**

(단위 : 억원)

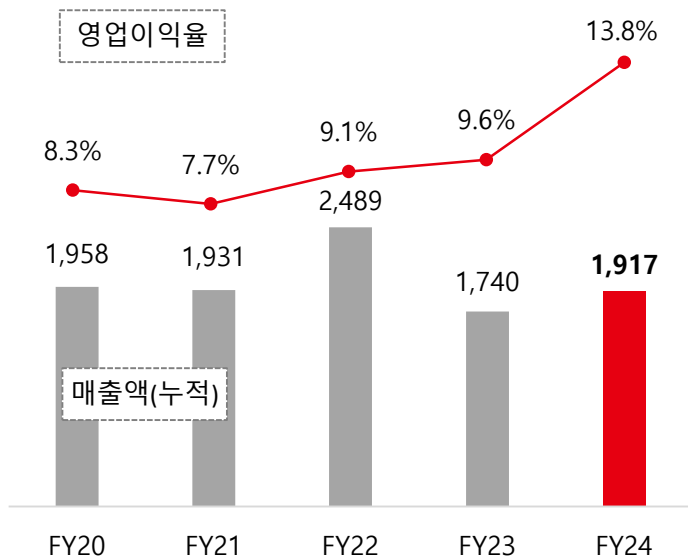


- 당기순이익 YoY +5.0% 증가
- AJ메인터넌스파트너스 자회사 매각관련 이익 및 관계회사 매각 처분이익 발생
- 매분기 이자비용 감소 진행중

## 사업부문별 견고한 성장 및 두자리수 영업이익률 시현 중

## B&amp;T

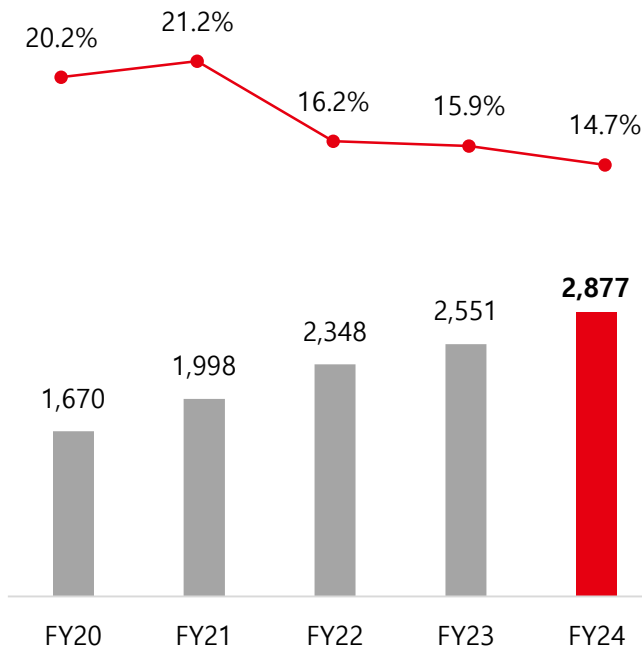
(단위 : 억원)



- 매출 YoY +10.2%, 영업이익 YoY +59.3%
- 대기업 계열사 재계약 및 렌탈료 상승을 통한 안정적인 성장 지속
- 로봇 유지보수 및 협동로봇등 로봇렌탈 사업 확장

## 로지스

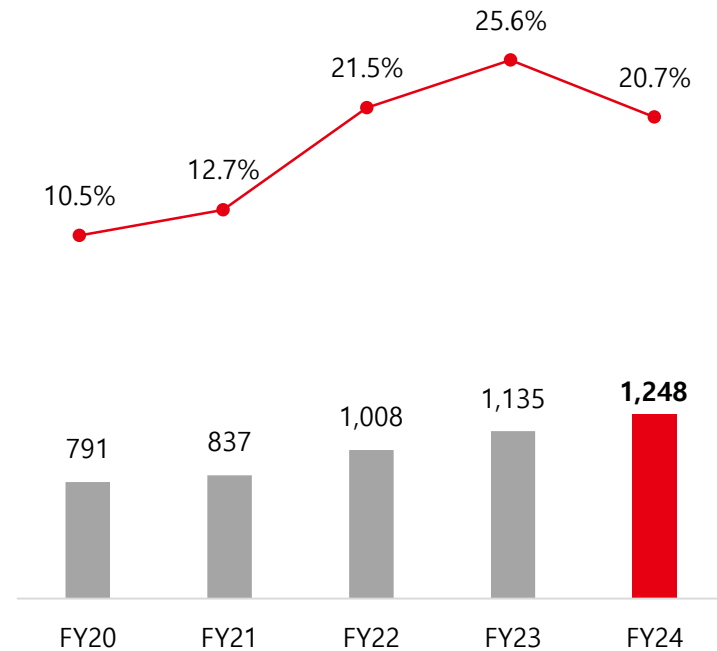
(단위 : 억원)



- 매출 YoY +12.8%, 영업이익 YoY +4.7%
- 전략타깃 영업 및 대형식음료사 증가로 파렛트 물동량 증가
- 운송료등 판관비 증가로 인해 영업이익률 감소

## 산업안전장비

(단위 : 억원)



- 매출 YoY +10.0, 영업이익 YoY -11.3%
- 지속적으로 매출 성장 중이며, P4 공사 일시중단으로 인한 영업이익 및 이익률 하락
- 반도체 공장 증설 연기는 일시적인 매출 감소 사유

Company Profile

## Business Highlights

---

Appendix

B&T솔루션 사업

로지스 사업

산업안전장비 사업

금융비용 지속 절감

비주력 자회사 구조조정 실시

# 02

## 차별화된 기술과 전문성으로 스마트 비즈니스 솔루션 제공

# Smart Business Solution



### 01 고객 자산 관리 시스템

- 고객사 자산 관리 시스템 제공
- 발주부터 반납까지 온라인 실시간 관리
- 편리하고 유연한 자산 관리로 효율적인 업무 지원

자산 관리  
시스템

온라인  
실시간 관리



### 02 최적의 맞춤형 솔루션

- 제품, 규모, 기간, 옵션 등 고객사 별 종합 렌탈 컨설팅
- 제조사 파트너십에 따른 경쟁력 있는 렌탈가 제공
- 자유로운 렌탈 기간 선정, 계약 만료 후 연장/반납/양도 가능

경쟁력 있는  
렌탈가

자유로운  
계약 조건



### 03 기술 지원 서비스

- 통합 컨택센터 및 테크니컬 센터의 전문 기술 지원팀 운영
- 장애 발생 시 접수부터 회수까지 신속 대응, 원격 A/S 지원
- 자체 리퍼비시 설비 보유, 장비 문제 시 대체 장비 지급

전문 기술  
지원

자체 리퍼비시  
설비 보유



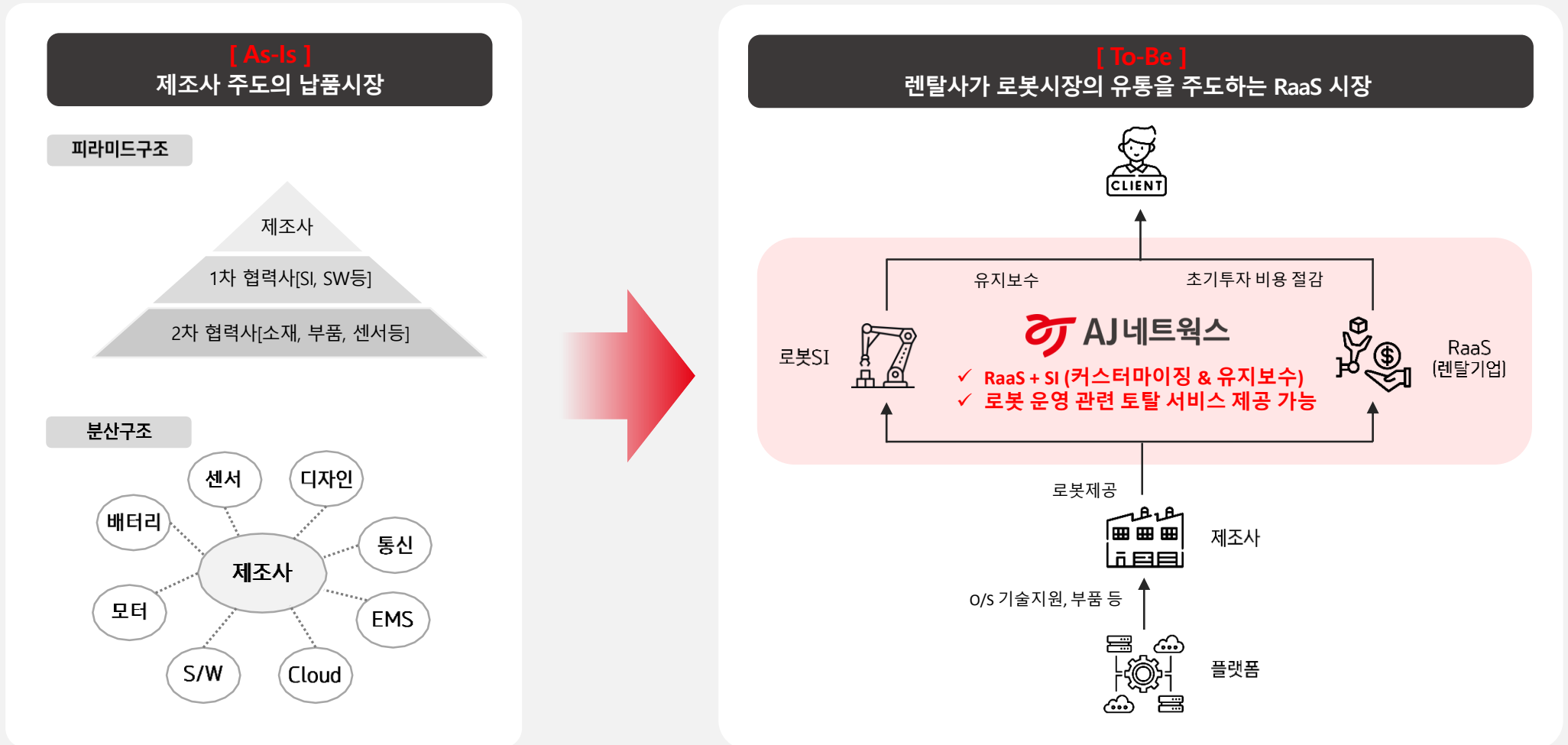
### 04 보안 및 정보관리

- 고객사의 무형 자산, 정보, 기술 보호
- 반납 장비 데이터 초기화로 보안 유지

정보 보호

데이터  
보안 유지

## 로봇도입 기업의 주요 채널 역할 수행하는 로봇렌탈 시장의 Mobilizer



\* RaaS : Robot as a Service(서비스로서의 로봇)

### Competitiveness

- 01 높은 이해도** : 다양한 로봇 A/S경험을 바탕으로 한 높은 이해도
- 02 로봇렌탈 리더십** : 렌탈사업 인프라를 바탕으로 산업용 로봇 등의 초기 투자비용 최소화 및 로봇수리 가능한 비교우위
- 03 SI 역량 강화** : 자회사 소속 유지보수 조직 통폐합 및 확대 개편으로 SI 역량 지속 강화
- 04 로봇 제조사 협업** : 두산로보틱스, 레인보우로보틱스 등 국내 주요 로봇제조사와 MOU 체결 등으로 협업



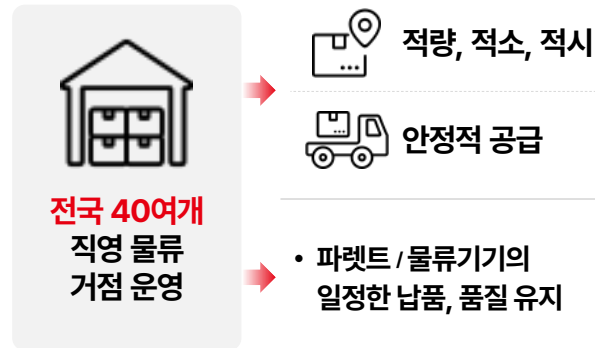
## 효율은 높이고 비용은 낮추는 차별화된 통합 관리

## Competitiveness

통합  
물류 관리  
시스템

AJ네트웍스

## 01 전국 직영 네트워크



## 02 최상의 품질 관리

- 첨단 자동 세척 설비 구축으로 엄격한 품질 관리
- 타사 대비 세척 품질 및 처리 속도 우수
- 기존 물류기기 대비 내마모성, 충격 강화

## 03 특화 파렛트 운영

- 산업 별, 업종 별 특화된 전용 파렛트 운영
- 고객의 니즈에 맞는 형태/사이즈로 커스터마이징 제작 가능

## 04 통합 물류 관리 시스템

IoT기반  
자산추적시스템

LPWAN(저전력 광역무선통신) 기술로  
기존 RFID 시스템 한계 극복

파렛트 회수 내비게이션 개발 등  
물류 산업의 DX 가속화

- 자체 개발 시스템으로 전국의 입출고 및 재고 정보 실시간 관리
- 납품에서 세척까지 통합 물류 프로세스 구축
- 작업 환경에 최적화된 파렛트/물류기기를 신속하고 정확하게 지원

## 현장의 안전과 우수한 작업 효율을 약속하는 국내 최대 건설/산업 장비 렌탈 서비스

### Competitiveness 01

## 최상의 컨디션

### Competitiveness 02

## 신속 서비스

### Competitiveness 03

## 최고의 안전관리

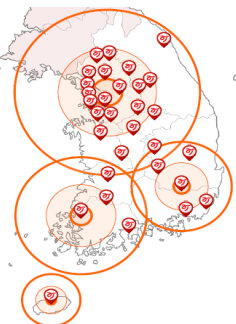
### 01 국내 최대 건설/산업 장비

- 신규 장비 중심의 자산운영
- 동일 모델 대량 동시 공급 가능



### 02 전국 직영 네트워크

- 권역 별 주기장 청주, 울산, 왜관, 안성, 광주, 진천
- 권역 별 6개 물류 거점 포함, 전국 20여개 직영 네트워크 구축으로 신속 대응



### 03 업계 최고 유지보수 역량



정비 인력 **71명**



A/S 인력 **41명**



**최신 리퍼비시 설비 보유**  
(6개 시설 / 일 최대 130대 정비)

입고  
정비

세차

출고  
정비

도장

엔진  
정비

출고장



안전 관리 시스템  
**9개 특허**



정기 점검 시스템  
**월 1~2회 점검**

## 고금리 차입금 지속 상환 및 신규 차입이자율 지속 하락

### 01 고금리 차입금 상환

- '24년 고금리 차입금 조기상환 및 차입금 만기 지속 장기화

### 02 금융비용 지속절감

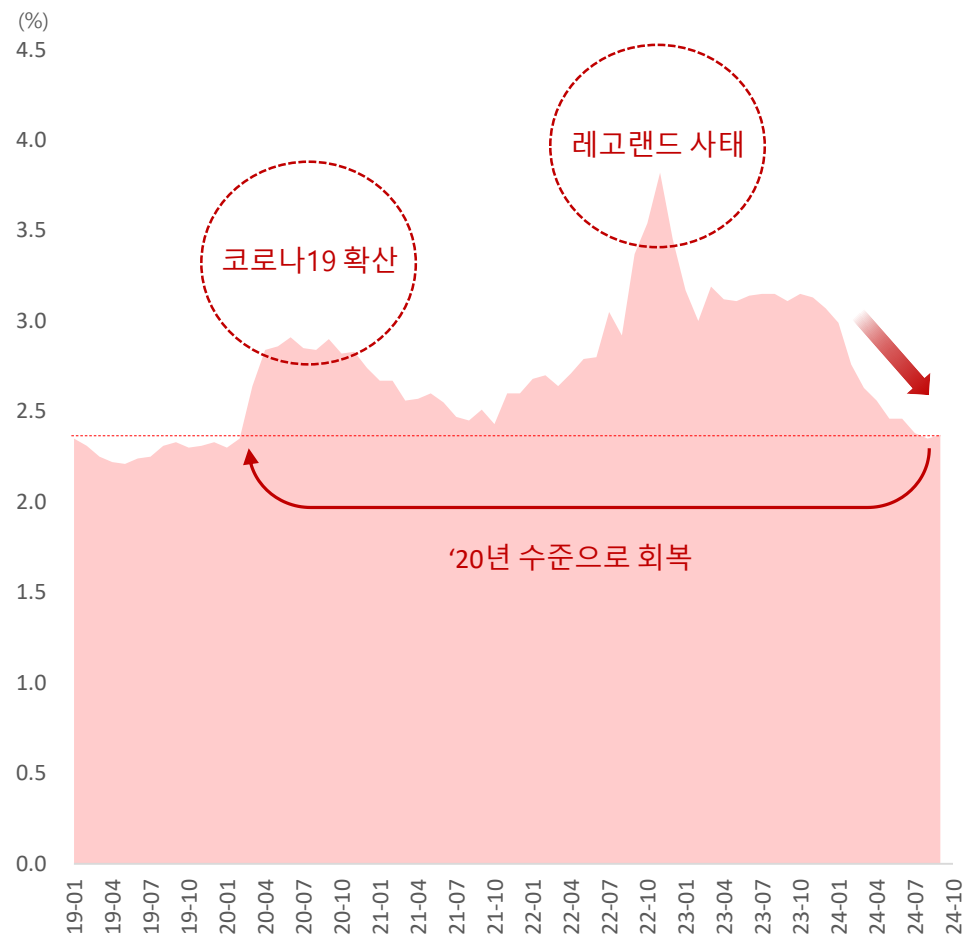
- 미국 및 한국 기준금리 인하로 하반기 이자비용 하락세 가속화  
→ 총 차입금 중 변동금리 비중 50%
- 가중평균 조달금리 6% 초반에서 5% 초반으로 하락 지속

### 03 하반기 이자비용 하락세 가속화

- 공모사채 발행
- P-CBO 회사채 신규 및 차환 발행
- 지속적인 조달비용 감축 노력 및 신규 조달금리 지속 하락 중  
→ 회사채 스프레드 코로나19 확산 이전으로 회복되며 안정화

### 04 자회사 관련 리스크(익스포저) 개선

BBB+ 등급 1년물 회사채 스프레드



[자회사 및 관계회사 정리내역]

매각연도	구분	비고
2019년	AJ렌터카	매각
2021년	AJ셀카	매각
	AJ캐피탈파트너스	매각
	AJ파크	매각
	AJ토탈 냉장창고	매각
2022년	AJ오토파크시스템즈	매각
2023년	AJ한록	매각
	모스트엑스	지분법손실 및 손상차손 반영
	에이투파트너스	지분법손실 전액 반영
	다래파크텍	지분법손실 및 손상차손 반영
2024년	AJ메인터넌스파트너스	매각
	Auto Gallery Holdings	매각
	호치킨	매각

비주력 자회사 구조조정

- 재무구조 개선을 위한 구조조정에 결과 자회사는 **2024년말 총 28개**까지 감소
- 부채비율은 2020년말 연결 기준 451%, 별도 기준 303%에서 2024년말 **연결 기준 287%, 별도 기준 259%** 하락
- 자회사 매각 이전 신용등급은 'BBB+ 부정적'이었으나 현재 **'BBB+안정적'** 유지
- 2024년도 AJ메인터넌스파트너스, Auto Gallery Holdings, 호치킨을 매각하며 지속적인 **자회사 익스포저 감소** 노력
- 변동이 심했던 당기순이익에서 예측 가능하며 **재무안정성**이 커지는 회사로 전환중

[계열관련 익스포저 현황]

(단위 : 억원)

구분	2020	2021	2022	2023	2024.3Q
계열 익스포저	4,153	4,199	3,738	3,384	3,379
자기자본	2,984	3,750	3,656	4,240	4,342
계열 익스포저/ 자기자본	<b>139%</b>	<b>112%</b>	<b>102%</b>	<b>80%</b>	<b>78%</b>

# Company Profile

## Business Highlights

### Appendix

---

요약 재무제표  
배당 정책 및 자사주 현황

# 03

## ■ 재무상태표

(단위 : 억원)

구 분	2022	2023	2024
• 유동자산	3,015	3,033	3,044
• 비유동자산	11,539	13,189	14,134
<b>자산총계</b>	<b>14,834</b>	<b>16,222</b>	<b>17,178</b>
• 유동부채	8,144	6,753	6,310
• 비유동부채	3,053	5,272	6,430
<b>부채총계</b>	<b>11,197</b>	<b>12,025</b>	<b>12,740</b>
• 자본금	468	468	468
• 자본잉여금	1,006	1,012	1,011
• 자본조정	(372)	(314)	(323)
• 기타자본	(6)	(4)	(4)
• 기타포괄손익누계액	72	577	729
• 이익잉여금	2,466	2,454	2,550
• 비지배주주지분	3	4	6
<b>자본총계</b>	<b>3,637</b>	<b>4,197</b>	<b>4,437</b>

## ■ 포괄손익계산서

(단위 : 억원)

구 분	2022	2023	2024
<b>영업수익</b>	<b>11,285</b>	<b>9,365</b>	<b>10,142</b>
• 영업비용	10,528	8,581	9,414
<b>영업이익</b>	<b>756</b>	<b>785</b>	<b>728</b>
• 영업외수익	137	567	402
• 관계기업지분법손익	(13)	(202)	24
• 영업외비용	613	881	892
<b>법인세차감전순이익</b>	<b>267</b>	<b>290</b>	<b>279</b>
• 법인세비용	58	127	82
• 계속사업당기순이익	209	163	197
• 중단영업당기순이익	(123)	2	19
<b>당기순이익</b>	<b>87</b>	<b>165</b>	<b>216</b>
• 기타포괄손익	64	503	152
<b>총포괄손익</b>	<b>150</b>	<b>667</b>	<b>368</b>

## ■ 재무상태표

(단위 : 억원)

구 분	2022	2023	2024
• 유동자산	2,376	1,971	2,283
• 비유동자산	11,364	13,344	13,908
<b>자산총계</b>	<b>13,740</b>	<b>15,315</b>	<b>16,191</b>
• 유동부채	7,760	6,177	5,831
• 비유동부채	2,324	4,898	5,850
<b>부채총계</b>	<b>10,084</b>	<b>11,075</b>	<b>11,681</b>
• 자본금	468	468	468
• 자본잉여금	1,037	1,043	1,042
• 자본조정	(335)	(277)	(286)
• 기타자본	(26)	(24)	(24)
• 기타포괄손익누계액	65	520	671
• 이익잉여금	2,446	2,510	2,639
<b>자본총계</b>	<b>3,656</b>	<b>4,240</b>	<b>4,510</b>

## ■ 포괄손익계산서

(단위 : 억원)

구 분	2022	2023	2024
<b>영업수익</b>	<b>5,919</b>	<b>5,496</b>	<b>6,117</b>
• 영업비용	5,157	4,681	5,285
<b>영업이익</b>	<b>762</b>	<b>815</b>	<b>832</b>
• 영업외수익	102	721	376
• 종속기업투자손익	(122)	(119)	(43)
• 영업외비용	743	810	849
• 매각예정비유동자산손익		(235)	8
<b>법인세차감전순이익</b>	<b>(1)</b>	<b>372</b>	<b>323</b>
• 법인세비용	16	134	74
<b>당기순이익</b>	<b>(17)</b>	<b>238</b>	<b>250</b>
• 기타포괄손익	64	455	151
<b>총포괄손익</b>	<b>46</b>	<b>693</b>	<b>401</b>

지속적인 성장을 통한 주주가치의 제고 지향

01 자사주 소각	
구분	내용
소각 주식수	1,569,536주
발행주식 총수	46,822,295주
소각주식 비율	3.35%
소각금액	53.4억원
소각일	2023-08-31

02 자사주 취득	
구분	내용
계약금액	70억원
계약기간	2024년 10월 24일
	2025년 04월 23일
취득목적	주가안정을 위한 주주가치 제고
계약체결기관	한국투자증권(주)

\* 소진율 29.8% (매입단가 4,155원)

배당기준

주당 배당금 (Dividends Per Share)

목표 배당

별도기준 영업이익의 20% 수준 목표

배당 형태

현금 배당(결산배당)

정책 기간

(2022년~계속)

■ 최근 5개년 배당 내역

구 분	2020	2021	2022	2023	2024
• 총배당금(백만원)	9,563	12,087	12,087	12,137	12,083
• 주당배당금(원)	210	270	270	270	270
• 시가 배당수익률(%)	4.6%	5.0%	4.7%	5.4%	5.7%